

Протокол № 4

Родительского собрания и практического занятия с родителями «Пешеходный переход»

Дата проведения: 30.05.2023

Количество присутствующих: 12 человек

Повестка дня:

1. Информация о профилактике родителей и детей ДДТТ г. Нурлате.
2. Профилактика ПДД- практическое занятие «Пешеходный переход».
3. Электронная памятка в электронном формате «Памятку по ПДД»:

Слушали:

1. По первому вопросу выслушали воспитателя (Хайруллину Л.Р.) с докладом. Она познакомила родителей ДДТТ в городе Нурлате за последние годы.
2. По второму вопросу воспитатель (Кабирова М.Т.) провела практическое занятие с родителями и детьми 2 группы раннего на пешеходном переходе, где родители и дети закрепили знания, как правильно переходить дорогу по пешеходному переходу. Рекомендовала родителям изучать правила дорожного движения вместе с ребенком, показывать пример грамотного участника дорожного движения детям и требовать соблюдения ПДД детьми, быть внимательными на дороге, строго обеспечивать соблюдение правил дорожного движения и пристегивать самое дорогое, это их детей.
3. По третьему вопросу выступила воспитатель (Кабирова М.Т.). В большинстве случаев, причиной непоправимых трагедий становится преступная халатность взрослых – пренебрежение правилами дорожного движения. Предложила ознакомиться памяткой по ПДД.

Решение:

1.Принять к сведению информация информация о профилактике родителей и детей ДДТТ г. Нурлате.

2.Участие в практическом занятии «Пешеходный переход»

3,Принять к сведению информацию в памятке, закреплять знания по ПДД.

Ответственные: родители, воспитатели












Срок исполнения – постоянно.

Председатель родительского собрания: Валиуллина А.В.

Секретарь родительского собрания: Кузьмина А.В.

ЛИСТ РЕГИСТРАЦИИ РОДИТЕЛЕЙ,
 присутствующих на практическом занятии для детей и родителей 2 группы раннего возраста
 «Пешеходный переход»

Воспитатель: Кабирова М.Т.

№	Ф.И.О. ребенка	Подпись родителя	Расшифровка подписи(фамилия, инициалы)
1	Абрахимов А.М.		Абрахимова Л.Г.
2	Абдулвалиева А.И.		Абдулвалиева О.Н.
3	Валиуллина А.А.		Валиуллина А.В.
4	Галиева Р.И.		Галиева З.
5	Гималетдинова А.А.		Гималетдинова В.С.
6	Демидов Я.Е.		Иванова Е.В.
7	Кузьмин Л.И.		Кузьмина А.В.
8	Сиплатов Д.С.		Сиплатова Т.
9	Хасанзянова Д.И.		Хасанзянова Г.С.
10	Ильина С.А.		Ильина А.А.
11	Нуриева К.А.		Нуриева Р.Ф.
12	Жарков М.		Жаркова Ю.В.

Муниципальное бюджетное дошкольное образовательное учреждение
«Детский сад № 11 «Пчелка» г.Нурлат Республики Татарстан»

**Конспект практического занятия с родителями и детьми
второй группы раннего возраста по ПДД «Пешеходный
переход».**

Подготовила: воспитатель Кабирова М.Т.

Конспект практического занятия с родителями и детьми второй группы раннего возраста по ПДД «Пешеходный переход».

Цель: формирование представления о безопасности движения и правильности поведения у проезжей части.

Задачи:

1. Дать знания детям и закрепить знания родителей о правилах безопасного дорожного движения.
2. Формировать понятия у детей «улица», «тротуар», «дорога», «пешеходный переход», «светофор».
3. Закрепить представления детей и родителей о пешеходном переходе.
4. Расширять ориентировку в пространстве.
5. Вызвать интерес к обучению правилам дорожного движения.
6. Объяснить детям то, что на улицу нужно выходить только со взрослыми.
3. Воспитывать умение применять в повседневной жизни полученные знания.

Предварительная работа: рассматривание иллюстраций, знакомство с дорожными знаками.

Ход занятия:

Воспитатель: Ребята, к нам в детский сад пришли гости-ваши мамы и папы.

Воспитатель: Давайте вспомним правила. Запомните: на улицу можно выходить только с мамой или со взрослыми. Ребята, вы хотите с родителями пойти на улицу?

Дети: Да, мы хотим пойти на улицу.

Воспитатель: Сегодня на улицу мы пойдем вместе.

Подготовка с детьми к выходу на улицу.

Воспитатель: вот мы с вами пришли на пешеходный переход. Давайте посмотрим, что здесь есть?

Дети и родители: есть дома, машины, дорога, знаки дорожного движения, пешеходный переход.

Воспитатель: Правильно. Где ездят машины?

Дети и родители: Машины ездят по дороге.

Воспитатель: Да, машины ездят по дороге. Внимательно посмотрите на дорогу, что ещё здесь есть?

Дети и родители : На дороге есть белые и желтые полосы.

Воспитатель: Эти полосы – место для пешеходного перехода. По ней мы можем перейти дорогу. При переходе дороги нужно быть очень внимательным. Сначала смотрим налево, потом смотрим направо. Мы можем перейти дорогу, если на дороге не будет машин.

Воспитатель: Давайте вместе скажем: пешеходный переход.

Дети и родители: Пешеходный переход.

Воспитатель: дорогу нужно переходить только по пешеходному переходу.

Игра «Пешеходы и водители».

Воспитатель читает стихотворение о пешеходном переходе:

Всем знакомые полосы

Знают дети, знает взрослый.

На ту сторону ведет

Пешеходный переход.

Дети и родители показывают, как правильно надо переходить по пешеходной дорожке и переходят дорогу .

Возвращение в детский сад.

Воспитатель: Где мы сегодня были?

Дети и родители: Мы были на пешеходном переходе.

Воспитатель: Что мы там делали?

Дети и родители: учились правильно переходить дорогу.

Воспитатель: Вы правильно сказали, а еще мы закрепили знания о дорожном знаке, как он называется?

Дети и родители: Пешеходный переход.

Воспитатель: Вы и ваши родители должны переходить улицу только там, где стоит этот знак.



